

La Condamine
Liceo franco · ecuatoriano

PROTOSCOLOS

DE SEGURIDAD

Établissement homologué par le ministère français de l'Éducation nationale

Calle Japón N37-262 y Naciones Unidas – Quito, Ecuador – Tél : 593 (0)2 292.1090 – Fax : 593 (0)2 292.1147

<http://condamine.edu.ec/>

ÍNDICE

- Protocolo General de Evacuación	p. 1- 4
- Protocolo General de Confinamiento	p. 5 - 6
- Protocolo de Confinamiento en caso de Intrusión Hostil	p. 7
- Protocolo de Confinamiento en caso de caída de cenizas	p. 8
- Protocolo de Confinamiento/Evacuación en caso de Sismo	p. 9
- Protocolo de Evacuación en caso de Incendio	p. 10



PROTOCOLO DE EVACUACION

El **protocolo de evacuación** en el colegio La Condamine es un conjunto de procedimientos diseñados para **garantizar la seguridad de los estudiantes, personal y visitantes** en caso de emergencia.

Este protocolo tiene como objetivo principal **facilitar una evacuación rápida y ordenada** en situaciones como incendios, sismos u otras eventualidades que puedan poner en riesgo la integridad de la comunidad educativa.



ETAPAS DE LA EVACUACIÓN

El **colegio La Condamine** cuenta con rutas de evacuación claramente señalizadas, salidas de emergencia debidamente identificadas y puntos de encuentro establecidos para reunir a los estudiantes y al personal una vez que han abandonado las salas de clase. Los **simulacros regulares** son realizados para familiarizar a todos los miembros de la comunidad con el proceso de evacuación, asegurando que estén preparados y conozcan los procedimientos a seguir en caso de una situación real de emergencia.

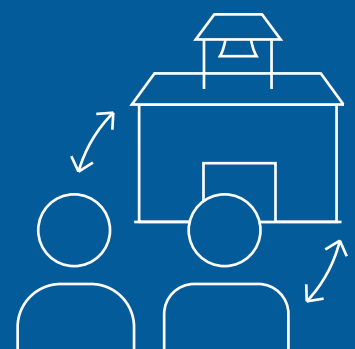
Además, el personal responsable de la seguridad en el colegio está capacitado para coordinar eficientemente la evacuación, asegurando que se realice **de manera ordenada y sin contratiempos**. La **comunicación efectiva** juega un papel fundamental durante estos eventos, por lo que se han establecido sistemas de comunicación interna para informar a todos los ocupantes del establecimiento sobre la emergencia y las acciones a seguir.

1. El maestro debe tranquilizar a los estudiantes.
2. Conducir a los alumnos al punto de encuentro designado.
3. Esperar las instrucciones de las autoridades del colegio.



Tomar en cuenta las siguientes consignas :

1. La evacuación debe realizarse rápidamente, pero sin correr.
2. Los estudiantes deben permanecer en silencio y atentos a las instrucciones de su maestro.
3. Proteja su cabeza, cubriéndola con un brazo, no con los dos.
4. No lles tus cosas contigo, ambas manos deben estar libres para agarrar los pasamanos o cubrirse.



EN EL PUNTO SEGURO

1. Los estudiantes deben colocarse frente al letrero que marque la ubicación de su clase.
2. Deben mantener la calma y esperar las instrucciones de su maestro.
3. El maestro verifica la presencia de todos los alumnos.
4. Los coordinadores se acercarán a cada clase, y los maestros proporcionara toda la información útil.
5. Los Maestros deben permanecer en orden junto a los alumnos, espere las instrucciones de las autoridades del establecimiento.

El maestro debe informar al coordinador:

En caso de que falten uno o más niños, informe:

a. Si en el momento de la evacuación había alumnos en:


- los baños
- la enfermería
- la vida escolar
- La dirección, etc. (proporcione los nombres).

b. Si estuvieron ausentes todo el día (proporcione nombres).

c. Si no sabe dónde están (proporcione los nombres).

3. Si hay niños heridos.

4. Cualquier información que considere importante.



NOTA IMPORTANTE

PROFESORES DE MATERNAL Y PRIMARIA

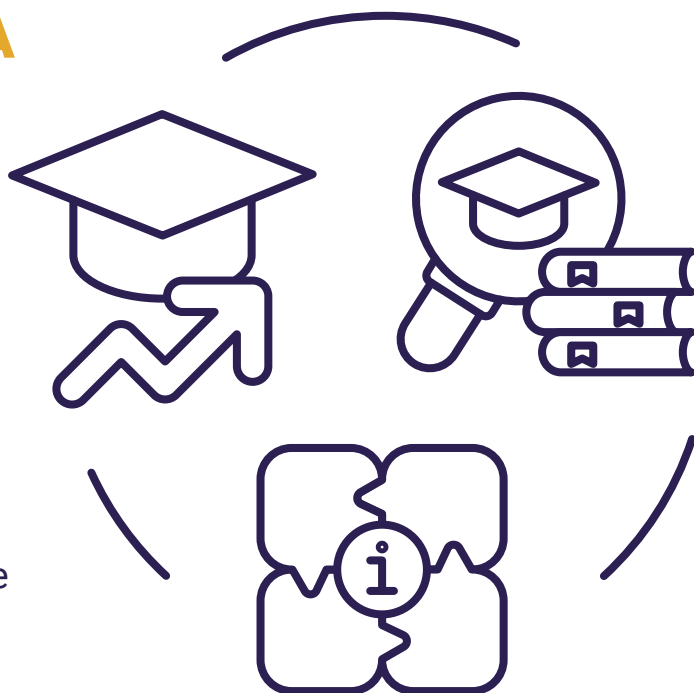


Recuerde que hay personas designadas para verificar la evacuación de cada zona.

PROFESORES DE SECUNDARIA

Ya que en la secundaria, no permanecen en la misma sala ni los profesores ni los alumnos y pueden existir variables como medios grupos, permanencias, etc. :

- Es cada maestro el que debe verificar que se realice la evacuación del salón.
- Los alumnos de secundaria deben ubicarse en el lugar designado para su clase, en caso de estar medio grupo, deben reunirse la clase completa.





PROTOCOLO DE CONFINAMIENTO

El **protocolo de confinamiento** en el colegio La Condamine es un conjunto de medidas establecidas para **garantizar la seguridad de estudiantes, personal y visitantes** en situaciones que requieran **restringir el acceso** a áreas específicas del campus o incluso confinar a la comunidad en el interior de las instalaciones.

Este protocolo se implementa en **casos de amenazas externas, eventos climáticos extremos u otras circunstancias** que puedan poner en riesgo la seguridad en el entorno escolar.



ETAPAS DEL CONFINAMIENTO

El **colegio La Condamine** cuenta con procedimientos claros para iniciar el **confinamiento de manera rápida y ordenada**. Se establecen áreas seguras dentro de los edificios, donde los estudiantes y el personal se reúnen hasta que la situación se haya resuelto o sea seguro abandonar el confinamiento. Durante este período, se mantiene una **comunicación constante** a través de sistemas internos para proporcionar actualizaciones y asegurar que todos estén informados sobre la evolución de la situación.

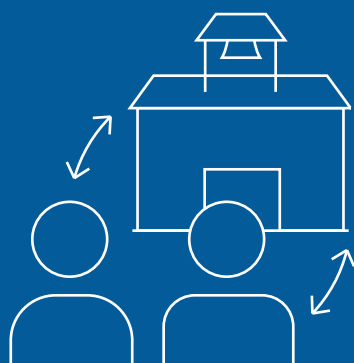
Los simulacros regulares se llevan a cabo para familiarizar a la comunidad educativa con los procedimientos de confinamiento y garantizar que todos estén preparados para actuar de manera efectiva en caso de una emergencia real. El personal designado está capacitado para coordinar estas situaciones, **asegurando la seguridad y el bienestar** de todos los ocupantes del colegio.

1. Mantener la calma
2. Reunir a los alumnos rápidamente y en forma ordenada entrar a las aulas.
3. Pasar asistencia.
4. Esperar instrucciones de las autoridades de La Condamine.



NOTA IMPORTANTE

El personal del colegio se comunicará con los padres de familia para mantenerles al tanto de la situación.



PROTOCOLO DE SEGURIDAD EN CASO DE INTRUSIÓN HOSTIL



MANTENER LA CALMA

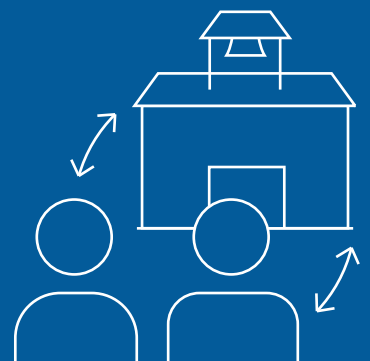
Reunir a los alumnos rápidamente y en forma ordenada entrar a las aulas para iniciar el protocolo de **CONFINAMIENTO**.

PROTOCOLO DE CONFINAMIENTO


1. Permanecer en el aula o ingresar al aula más cercana.
2. Cerrar puertas y ventanas con seguro.
3. Bajar las persianas o cortinas.
4. Apagar los celulares.
5. Permanecer en silencio.
6. Esperar instrucciones de las autoridades del colegio.

NOTA IMPORTANTE

- En este caso, es fundamental que los padres de familia **NO** se comuniquen con sus hijos a sus celulares.
- Les solicitamos a los padres de familia no venir al colegio hasta que las autoridades del colegio lo dispongan.
- El personal del colegio se comunicará con los padres de familia para mantenerles al tanto de la situación.



PROTOCOLO DE SEGURIDAD EN CASO CAÍDA DE CENIZAS VOLCÁNICAS



MANTENER LA CALMA

Reunir a los alumnos rápidamente y en forma ordenada entrar a las aulas para iniciar el protocolo de **CONFINAMIENTO**.

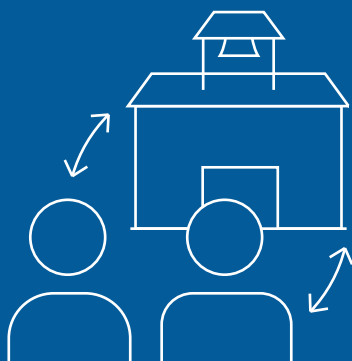
Tomar en cuenta que existe un grifo de agua en cada clase, pero de todas maneras, el personal de servicio dejara en cada clase agua potable antes del confinamiento.

PROTOCOLO DE CONFINAMIENTO

1. Pasar asistencia.
2. Mojar toallas y colocar bajo la puerta.
3. Colocar cinta adhesiva en puertas y ventanas.
4. Entregar mascarillas a los alumnos y verificar que todos la utilicen de forma correcta.
5. Esperar instrucciones de las autoridades del colegio.

NOTA IMPORTANTE

El personal del colegio se comunicará con los padres de familia para mantenerles al tanto de la situación.



PROTOCOLO DE SEGURIDAD EN CASO DE SISMO O TERREMOTO



El momento que comienza el sismo debe seguir los siguientes pasos:

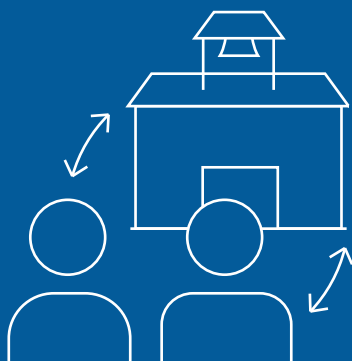
1. Con rapidez, pero con calma, TODOS, maestros y alumnos se ubican bajo la mesa con un brazo sobre la cabeza y sujetándose de la mesa.
2. Recuerde que, en caso real, el sismo es nuestra alerta para proceder con el protocolo, en un simulacro sonara la alarma de megafonía.



3. Cuando se acaba el sismo, esperamos 20 segundos y procedemos con la **Evacuación Inmediata**.

NOTA IMPORTANTE

El personal del colegio se comunicará con los padres de familia para mantenerles al tanto de la situación.



PROTOCOLO DE SEGURIDAD EN CASO DE INCENDIO



Si usted es la primera persona en detectar el incendio:

1. De ser posible debe activar la palanca manual de incendio.
2. O dar la voz de alerta para que alguien más lo haga.



Al escuchar la sirena de alarma:

1. El maestro debe conservar la calma y tranquilizar a los alumnos.
2. Ubicar el lugar del incendio y alejarse de la zona de riesgo con los alumnos.
3. En caso de existir humo denso, todos deben utilizar mascarilla.
4. Proceder con el **PROTOCOLO DE EVACUACIÓN**.
5. Dirigirse a las zonas seguras ya establecidas.
6. Esperar instrucciones de las autoridades del colegio.

NOTA IMPORTANTE

El personal del colegio se comunicará con los padres de familia para mantenerles al tanto de la situación.

