

LISTE DES FOURNITURES POUR L'ANNEE 2021 - 2022











Liste pour les classes de français et d'espagnol

CLASSE DE CP

- 2 grandes boîtes de mouchoirs en papier
- 1 boîte de feutres de bonne qualité de 12 couleurs
- 1 boîte de 12 crayons de couleurs de bonne qualité
- 1 paire de ciseaux de bonne qualité (droitière ou gauchère), sans pointe
- 5 tubes de colle stick **grand format**
- 5 crayons à papier HB sans gomme au bout
- 2 gommes blanches
- 8 stylos à bille mine fine de bonne qualité - (4 bleus, 2 verts, 2 rouges)
- 1 taille crayon avec réservoir
- 1 règle de 20 cm transparente
- 2 surligneurs fluorescents, 1 jaune et 1 vert
- Trousses À remplir selon les indications ci-dessous.**
- 2 marqueurs bleus ou noirs effaçables à sec, rechargeables
- 1 un chiffon ou brosse pour effacer l'ardoise
- 1 cartable ou un sac-à-dos rectangulaire **léger** (un grand cahier 24x32cm doit y rentrer).
- 1 pochette en plastique, type « enveloppe » (*pour l'ardoise (25x30cm), le chiffon et le marqueur*).
- 1 pochette avec des élastiques pour fermer
- 1 pochette en plastique bleu avec rabat transparent, format A4
- 1 boîte « Pastels gras » de bonne qualité de 12 couleurs
- 1 tablier à manches longues ou un vieux tee-shirt
- 1 boîte d'aquarelles (peinture à l'eau) de bonne qualité
- 20 feuilles de bristol, taille A3, blanches
- 1 vieille revue à découper avec beaucoup d'images et d'illustrations
- 2 petites photos d'identité en couleur de votre enfant
- 3 paquets de 50 feuilles blanches chacun, reliés avec une spirale et avec une couverture plastique, format A4



Chaque objet doit être marqué au nom de l'enfant

Rangement dans les trousses	 N°1: 3 stylos : bleu, vert, rouge	 1 crayon à papier	
	 1 gomme blanche	 1 tube de colle	 1 taille-crayon
	 1 règle 20 cm	 1 paire de ciseaux	 1 surligneur jaune
Mettre le reste du matériel dans un petit sac	 N°2: feutres		
	 N°3: crayons de couleurs		


Ce matériel sera vérifié et renouvelé plusieurs fois dans l'année selon les besoins de chaque enfant.
Chaque enfant devra avoir du matériel à la maison, nécessaire aux devoirs (idéal : 2^{ème} trousse de travail).
 Apporter tout le matériel dès le 1^{er} jour de classe.
 L'encre blanche est interdite, **pas de matériel fantaisie**, merci.

LISTA DE ÚTILES ESCOLARES PARA EL AÑO 2021 - 2022











Lista para las clases de francés y de español

CLASE DE CP – SEGUNDO DE BÁSICA

- 2 cajas grandes de kleenex
- 1 caja de marcadores de buena calidad, 12 colores
- 1 caja de lápices de color de buena calidad, 12 colores
- 1 par de tijeras de buena calidad (para diestro o zurdo)
- 5 tubos de goma en stick **grandes**
- 5 lápices de papel HB sin borrador
- 2 borradores blancos (borrador de queso)
- 8 esferográficos de punta delgada de buena calidad- (4 azules, 2 verdes, 2 rojos)
- 1 sacapuntas con reservorio
- 1 regla de 20 cm transparente
- 2 resaltadores fluorescentes: 1 amarillo y 1 verde
- cartucheras a **llenar como se indica abajo.**
- 2 marcadores azul o negro, para pizarrón blanco, **recargables**
- 1 pequeño borrador para la pizarra (trapo o franela)
- 1 mochila rectangular liviana (un cuaderno grande de 24x32cm debe caber dentro).
- 1 sobre plástico con broche (*para la pizarra (25x30cm), el borrador y el marcador*).
- 1 folder de plástico azul con tapa transparente, tamaño A4
- 1 folder con resortes para cerrar
- 1 caja de pasteles grasos de buena calidad de 12 colores (no crayolas)
- 1 delantal de manga larga o una camiseta vieja
- 1 caja de acuarelas de buena calidad
- 20 hojas de cartulina blanca, tamaño A3
- 1 revista usada con muchas imágenes y hojas de colores brillantes para recortar
- 2 fotos tamaño carnet de su hijo/a
- 3 paquetes de 50 hojas de papel bond tamaño A4, anillados, cada uno con un espiral y con una cubierta plástica



Cada objeto debe tener el nombre del niño

Organización de las cartucheras Colocar el resto del material en una funda	 Nº1: 3 esferos : azul, verde, rojo	 1 lápiz de papel	
	 1 borrador blanco	 1 tubo de goma	 1 sacapuntas
	 1 regla de 20 cm	 1 par de tijeras	 1 resaltador amarillo
	 Nº2: marcadores		
	 Nº3: lápices de color		

Este material deberá ser renovado hasta varias veces en el año de acuerdo a las necesidades de cada niño.

Cada niño debe tener en casa el material necesario para poder realizar las tareas. Lo ideal es tener otra cartuchera completa. Traer todo el material el primer día de clases.

La tinta blanca está prohibida en la escuela, por **favor evitar el material de fantasía**, gracias.