


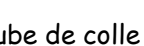


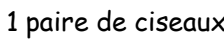





LISTE DES FOURNITURES POUR L'ANNEE - 2021-2022 CLASSE DE CE1

Note : Une seule liste conjointe pour la classe d'espagnol et de français

- 3 grandes boîtes de mouchoirs en papier
- 1 boîte de feutres de bonne qualité de 12 couleurs 2 pointes
- 1 boîte de 12 crayons de couleurs de bonne qualité
- 2 paire de ciseaux de bonne qualité sans plastique sur la lame (droitier ou gaucher)
- 5 tubes de colle stick **grand format**
- 5 crayons à papier HB avec gomme au bout
- 2 gommes blanches
- 10 stylos à bille de bonne qualité - (5 bleus, 3 verts, 2 rouges)
- 1 taille crayon avec réservoir
- 1 règle de 20 cm transparente en centimètre seulement (sans pouces)
- 1 petite équerre transparente
- 1 surligneurs fluorescents, 1 jaune et 1 vert
- 1 trousse avec trois pochettes: **une** pour les feutres, **une** pour les crayons et **l'autre pour le reste du matériel, à remplir selon ce qui est indiqué ci-dessous.****
- 2 marqueurs bleus effaçables à sec rechargeables, pour l'ardoise
- 1 un chiffon pour l'ardoise
- 1 cartable ou un sac-à-dos léger (un grand cahier 24x32cm doit y rentrer)
- 1 pochette en plastique, type « enveloppe » (*pour l'ardoise (25x30cm), le chiffon et le marqueur*)
- 1 boîte « Pastels gras » de bonne qualité de 12 couleurs
- 1 tablier à manches longues ou un vieux tee-shirt
- 1 boîte d'aquarelles (peinture à l'eau) de bonne qualité
- 1 vieille revue à découper avec beaucoup d'images et d'illustrations
- 1 cahier de dessin, format A4 (50 feuilles papier bond 90g)
- 1 pochette plastique noire (type protège-documents), avec 20 pochettes transparentes,
- 1 pochette en plastique rouge (type protège-documents), avec 20 pochettes transparentes, format A4 (ESPAGNOL)





<p>Rangement dans les pochettes de la trousse</p> <div style="border: 1px solid black; width: 100%; height: 100%;"></div>	<p><u>Pochette N°1:</u></p> <p>3 stylos : 1 bleu, 1 vert, 1 rouge  1 crayon à papier </p> <p>1 gomme blanche  1 tube de colle  1 taille-crayon </p> <p>1 règle de 20 cm  1 paire de ciseaux  1 surligneur </p>
	<p><u>Pochette N°2:</u>  feutres</p>
	<p><u>Pochette N°3:</u>  crayons de couleurs</p>
<p>Rangement de la réserve dans la classe</p>	<p>Tout le reste du matériel sera rangé dans la réserve de la classe et sera utilisé si nécessaire. Ce qui ne sera pas utilisé sera rendu à la fin de l'année.</p>












Chaque objet doit être marqué au nom de l'enfant

- L'enfant doit avoir du matériel à la maison, nécessaire pour les devoirs (idéal : une deuxième trousse de travail, identique à celle de la classe).
- Les enfants sont responsables de leur matériel. En cas de perte, il devra être renouvelé.
- Tout le matériel doit être apporté dès le premier jour de classe.
- L'encre blanche est interdite.
- **MERCI DE NE PAS ENVOYER DE MATÉRIEL FANTAISIE QUI VA SÛREMENT DISTRAIRE VOTRE ENFANT.**

LISTA DE ÚTILES ESCOLARES 2019-2020 CLASE DE CE1 – tercero de básica

Una sola lista conjunta para las clases de francés y de español

- 3 cajas grandes de kleenex
- 1 caja de marcadores de buena calidad, 12 colores, doble punta
- 1 caja de lápices de color de buena calidad, 12 colores
- 1 par de tijeras de buena calidad (para diestro o zurdo) sin plástico en la parte metálica
- 5 tubos de goma en stick formato **grande**
- 5 lápices de papel HB con borrador
- 2 borradores blancos (borrador de queso)
- 10 esferográficos de buena calidad- (5 azules, 3 verdes, 2 rojos)
- 1 sacapuntas con reservorio
- 1 regla de 20 cm transparente (solo con centímetros y sin pulgadas)
- 1 escuadra pequeña transparente
- 2 resaltadores fluorescentes: 1 amarillo y 1 verde
- 1** cartuchera triple (tres compartimentos lo suficientemente grandes para que el material quepa fácilmente). Un compartimento para los lapices, uno para los marcadores y uno para el resto del material. **Llenarla como se indica abajo.**
- 2 marcadores azules para pizarrón blanco, **recargables**
- 1 pequeño borrador para la pizarra personal (ésta última se entregará en la clase) (trapo o franela)
- 1 mochila rectangular liviana (un cuaderno grande de 24x32cm debe caber dentro).
- 1 sobre plástico con broche (*para la pizarra (25x30cm), el borrador y el marcador.*) 
- 1 caja de pasteles grasos de buena calidad de 12 colores (no crayolas ni pasteles secos)
- 1 delantal de manga larga o una camiseta vieja
- 1 caja de acuarelas de buena calidad
- 1 revista usada con muchas imágenes y hojas de colores brillantes para recortar
- 1 cuaderno de dibujo de 50 hojas formato A4
- 1 carpeta plástica negra tipo protector de documentos con 20 hojas plásticas transparentes A4 
- 1 carpeta plástica roja tipo protector de documentos con 20 hojas plásticas transparentes A4 (ESP)

Organización de los bolsillos de la cartuchera 	<u>Bolsillo N°1:</u> 3 esferos : 1 azul, 1 verde, 1 rojo  1 lápiz  1 borrador  1 tubo de pega  1 sacapuntas  1 regla de 20 cm  1 tijera  1 resaltador 
	<u>Bolsillo N°2:</u>  marcadores
	<u>Bolsillo N°3:</u>  lápices de colores
Organización de la reserva en el aula	Todo el resto del material será guardado en la reserva de la clase y será utilizado si fuera necesario. El material no utilizado será devuelto al final del año.

Cada objeto debe tener el nombre del niño

- El niño debe tener en casa el material necesario para poder realizar las tareas (lo ideal : una segunda cartuchera de trabajo igual a la de la clase).
- Los niños son responsables de su material. En caso de pérdida, deberá ser renovado.
- Traer el material el primer día de clases.
- La tinta blanca está prohibida.
- FAVOR NO ENVIAR MATERIAL DE FANTASÍA QUE VA A DISTRAER A SU HIJO/A. GRACIAS