












**LISTE DES FOURNITURES POUR L'ANNEE 2017-2018
CLASSE DE CP**

Liste pour les classes de français ET d'espagnol

- 2 grandes boîtes de mouchoirs en papier
- 1 boîte de feutres de bonne qualité de 12 couleurs
- 1 boîte de 12 crayons de couleurs de bonne qualité
- 1 paire de ciseaux de bonne qualité (droitier ou gaucher)
- 3 tubes de colle stick **grand format**
- 3 crayons à papier HB sans gomme au bout
- 2 gommes blanches
- 8 stylos à bille mine fine de bonne qualité - (4 bleus, 2 verts, 2 rouges)
- 1 taille crayon avec réservoir
- 1 règle de 20 cm transparente
- 2 surligneurs fluorescents, 1 jaune et 1 vert
- 1 trousse triple (à trois grandes pochettes pour que le matériel y entre facilement). **À remplir selon il est indiqué ci-dessous.**
- 2 marqueurs bleus ou noirs effaçables à sec, rechargeables
- 1 un chiffon pour l'ardoise
- 1 cartable ou un sac-à-dos rectangulaire léger (un grand cahier 24x32cm doit y rentrer).
- 1 pochette en plastique, type « enveloppe » (*pour l'ardoise (25x30cm), le chiffon et le marqueur*).
- 1 pochette en plastique bleu avec rabat transparent, format A4
- 1 boîte « Pastels gras » de bonne qualité de 12 couleurs
- 1 tablier à manches longues ou un vieux tee-shirt
- 1 boîte d'aquarelles (peinture à l'eau) de bonne qualité
- 1 vieille revue à découper avec beaucoup d'images et d'illustrations
- 2 petites photos d'identité en couleur de votre enfant
- 2 paquets de 50 feuilles blanches chacun, reliés avec une spirale et avec une couverture plastique, format A4



<p>Rangement dans les pochettes de la trousse</p>  <p>1 trousse avec :</p>	<p><u>Pochette N°1:</u></p>  <p>3 stylos : bleu, vert, rouge</p>  <p>1 gomme blanche</p>  <p>1 tube de colle</p>  <p>1 règle 20 cm</p>  <p>1 paire de ciseaux</p>  <p>1 crayon à papier</p>  <p>1 taille-crayon</p>  <p>1 surligneur</p>
	<p><u>Pochette N°2:</u></p>  <p>feutres</p>
	<p><u>Pochette N°3:</u></p>  <p>crayons de couleurs</p>

Chaque objet doit être marqué au nom de l'enfant

**Ce matériel sera vérifié et renouvelé plusieurs fois dans l'année selon les besoins de chaque enfant.
Chaque enfant devra avoir du matériel à la maison, nécessaire aux devoirs (idéal : 2^{ème} trousse de travail).**

Apporter tout le matériel dès le 1^{er} jour de classe.













L'encre blanche est interdite, **pas de matériel fantaisie**, merci.

**LISTA DE ÚTILES ESCOLARES PARA EL AÑO 2016-2017
CLASE DE CP – SEGUNDO DE BÁSICA**

Lista para las clases de francés y de español

- 2 cajas grandes de kleenex
- 1 caja de marcadores de buena calidad, 12 colores
- 1 caja de lápices de color de buena calidad, 12 colores
- 1 par de tijeras de buena calidad (para diestro o zurdo)
- 3 tubos de goma en stick **grandes**
- 3 lápices de papel HB sin borrador
- 2 borradores blancos (borrador de queso)
- 8 esferográficos de punta delgada de buena calidad- (4 azules, 2 verdes, 2 rojos)
- 1 sacapuntas con reservorio
- 1 regla de 20 cm transparente
- 2 resaltadores fluorescentes: 1 amarillo y 1 verde
- 1 cartuchera triple (tres compartimentos lo suficientemente grandes para que el material entre fácilmente). **Llenarla como se indica abajo.**
- 2 marcadores azul o negro, para pizarrón blanco, **recargables**
- 1 pequeño borrador para la pizarra (trapo o franela)
- 1 mochila rectangular liviana (un cuaderno grande de 24x32cm debe caber dentro).
- 1 sobre plástico con broche (*para la pizarra (25x30cm), el borrador y el marcador*).
- 1 folder de plástico azul con tapa transparente, tamaño A4
- 1 caja de pasteles grasos de buena calidad de 12 colores (no crayolas)
- 1 delantal de manga larga o una camiseta vieja
- 1 caja de acuarelas de buena calidad
- 1 revista usada con muchas imágenes y hojas de colores brillantes para recortar
- 2 fotos tamaño carnet de su hijo/a
- 2 paquetes de 50 hojas de papel bond tamaño A4, anillados, cada uno con un espiral y con una cubierta plástica.



<p>Organización de los bolsillos de la cartuchera</p>  <p>1 cartuchera con :</p>	<p>Bolsillo N°1:</p>  <p>3 esferos : azul, verde, rojo</p>  <p>1 borrador blanco</p>  <p>1 regla de 20 cm</p>  <p>1 tube de goma</p>  <p>1 par de tijeras</p>  <p>1 sacapuntas</p>  <p>1 resaltador</p>	 <p>1 lápiz de papel</p> 
	<p>Bolsillo N°2:</p>  <p>marcadores</p>	
	<p>Bolsillo N°3:</p>  <p>lápices de color</p>	

Cada objeto debe tener el nombre del niño

Este material deberá ser renovado hasta varias veces en el año de acuerdo a las necesidades de cada niño. Cada niño debe tener en casa el material necesario para poder realizar las tareas. Lo ideal es tener otra cartuchera completa. Traer todo el material el primer día de clases.
La tinta blanca está prohibida en la escuela, **favor evitar el material de fantasía**, gracias.