













**LISTE DES FOURNITURES POUR L'ANNEE 2017-2018
CLASSE DE CE1**

Note : Une seule liste pour la classe d'espagnol et de français

- 3 grandes boîtes de mouchoirs en papier
- 1 boîte de feutres de bonne qualité de 12 couleurs 2 pointes
- 1 boîte de 12 crayons de couleurs de bonne qualité
- 1 paire de ciseaux de bonne qualité sans plastique sur la lame (droitier ou gaucher)
- 3 tubes de colle stick **grand format**
- 5 crayons à papier HB avec gomme au bout
- 2 gommes blanches
- 10 stylos à bille de bonne qualité - (5 bleus, 3 verts, 2 rouges)
- 1 taille crayon avec réservoir
- 1 règle de 20 cm transparente en centimètre seulement (sans pouces)
- 1 petite équerre transparente
- 2 surligneurs fluorescents, 1 jaune et 1 vert
- 1 trousse avec trois pochettes: **une** pour les feutres, **une** pour les crayons et **l'autre pour le reste du matériel, à remplir selon il est indiqué ci-dessous.**
- 2 marqueurs bleus effaçables à sec rechargeables, pour l'ardoise + recharge pour les feutres
- 1 un chiffon pour l'ardoise
- 1 cartable ou un sac-à-dos léger (un grand cahier 24x32cm doit y rentrer) sans roulette.
- 1 pochette en plastique, type « enveloppe » (*pour l'ardoise (25x30cm), le chiffon et le marqueur*).
- 1 pochette en plastique bleu avec rabat transparent, format A4
- 1 boîte « Pastels gras » de bonne qualité de 12 couleurs
- 1 tablier à manches longues ou un vieux tee-shirt
- 1 boîte d'aquarelles (peinture à l'eau) de bonne qualité
- 1 vieille revue à découper avec beaucoup d'images et d'illustrations
- 1 paquet de 50 feuilles blanches, reliés avec une spirale et avec une couverture plastique, format A4



<p>Rangement dans les pochettes de la trousse</p>  <p>1 trousse avec :</p>	<p>Pochette N°1:</p>  <p>3 stylos : bleu, vert, rouge</p>  <p>1 gomme blanche</p>  <p>1 tube de colle</p>  <p>1 règle 20 cm</p>  <p>1 paire de ciseaux</p>  <p>1 crayon à papier</p>  <p>1 taille-crayon</p>  <p>1 surligneur</p>
	<p>Pochette N°2:</p>  <p>feutres</p>
	<p>Pochette N°3:</p>  <p>crayons de couleurs</p>

Chaque objet doit être marqué au nom de l'enfant

Ce matériel sera vérifié et renouvelé plusieurs fois dans l'année selon les besoins de chaque enfant. Chaque enfant devra avoir du matériel à la maison, nécessaire aux devoirs (idéal : 2^{ème} trousse de travail identique).

Apporter tout le matériel dès le 1^{er} jour de classe.











L'encre blanche est interdite, **pas de matériel fantaisie**, merci.

**LISTA DE ÚTILES ESCOLARES PARA EL AÑO 2017-2018
CLASE DE CE1 – SEGUNDO DE BÁSICA**

Lista para las clases de francés y de español

- 3 cajas grandes de kleenex
- 1 caja de marcadores de buena calidad, 12 colores, doble punta
- 1 caja de lápices de color de buena calidad, 12 colores
- 1 par de tijeras de buena calidad (para diestro o zurdo) sin plástico en la parte metálica
- 3 tubos de goma en stick formato **grande**
- 5 lápices de papel HB con borrador
- 2 borradores blancos (borrador de queso)
- 10 esferográficos de buena calidad- (5 azules, 3 verdes, 2 rojos)
- 1 sacapuntas con reservorio
- 1 regla de 20 cm transparente (solo con centímetros y sin pulgadas)
- 1 escuadra pequeña transparente
- 2 resaltadores fluorescentes: 1 amarillo y 1 verde
- 1 cartuchera triple (tres compartimentos lo suficientemente grandes para que el material quepa fácilmente). Un compartimento para los lapices, uno para los marcadores y uno para el resto del material. **Llenarla como se indica abajo.**
- 2 marcadores azules para pizarrón blanco, **recargables**
- 1 pequeño borrador para la pizarra (trapo o franela)
- 1 mochila rectangular liviana (un cuaderno grande de 24x32cm debe caber dentro) sin ruedas.
- 1 sobre plástico con broche (*para la pizarra (25x30cm), el borrador y el marcador*).
- 1 folder de plástico azul con tapa transparente, tamaño A4
- 1 caja de pasteles grasos de buena calidad de 12 colores (no crayolas)
- 1 delantal de manga larga o una camiseta vieja
- 1 caja de acuarelas de buena calidad
- 1 revista usada con muchas imágenes y hojas de colores brillantes para recortar
- 1 paquete de 50 hojas de papel bond tamaño A4, anillado con un espiral y con una cubierta plástica.



<p>Organización de los bolsillos de la cartuchera</p>  <p>1 cartuchera con :</p>	<p><u>Bolsillo N°1:</u></p>  <p>3 esferos : azul, verde, rojo</p>  <p>1 borrador blanco</p>  <p>1 regla de 20 cm</p>	 <p>1 lápiz de papel</p>  <p>1 sacapuntas</p>  <p>1 par de tijeras</p>  <p>1 resaltador</p>
	<p><u>Bolsillo N°2:</u></p>  <p>marcadores</p>	
	<p><u>Bolsillo N°3:</u></p>  <p>lápices de color</p>	

Cada objeto debe tener el nombre del niño

Este material deberá ser renovado hasta varias veces en el año de acuerdo a las necesidades de cada niño. Cada niño debe tener en casa el material necesario para poder realizar las tareas. Lo ideal es tener otra cartuchera completa idéntica a la de la clase. Traer todo el material el primer día de clases. La tinta blanca está prohibida en la escuela, favor evitar el material de fantasía, gracias.